




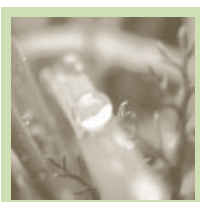




## Principales Magnitudes





## Principales Magnitudes

### ■ Principales Magnitudes

Balance De Situación (Millones de euros)	2006	2005	Variación en %
Activo Total	1.116,6	514,1	117,2%
Recursos Propios	112,8	179,7	-37,2%
Deuda Financiera Neta	-62,6	-11,6	442,0%
Cuentas de Pérdidas y Ganancias			
Ventas	555,3	402,4	38,0%
EBITDA	58,0	40,4	43,7%
BDI	23,6	16,1	46,4%
Cash Flow Neto	41,6	31,6	31,6%
Variables Significativas			
Margen (% EBITDA/ Ventas)	10,5%	10,0%	4,1%
Deuda Neta/ Fondos Propios	-55,5%	-6,4%	763,2%
Deuda Neta/EBITDA	-1,1	-0,3	277,2%
EBITDA/ Resultado Financiero	-8,4	-5,8	43,7%
<u>Rentabilidad: %BDI sobre:</u>			
• Recursos Propios (ROE)	20,9%	9,0%	133,2%
• Activos Totales (ROA)	2,1%	3,1%	-32,6%



Personal			
Número Medio de Empleados	2006	Número Medio de Empleados	2006
<b>Por Grupo de Negocio</b>		<b>Por Categorías Profesionales</b>	
Befesa Medio Ambiente	6		
Befesa Servicios Corporativos	15	Directivos	68
Reciclaje de Residuos de Aluminio	278	Mandos	146
Reciclaje de Residuos de Acero y Galvanización	187	Ingenieros y Titulados	215
Gestión de Residuos Industriales	662	Asistentes y Profesionales	284
Ingeniería Medioambiental	327	Operarios	850
Iberoamérica	88		
<b>Total</b>	<b>1.563</b>	<b>Total</b>	<b>1.563</b>